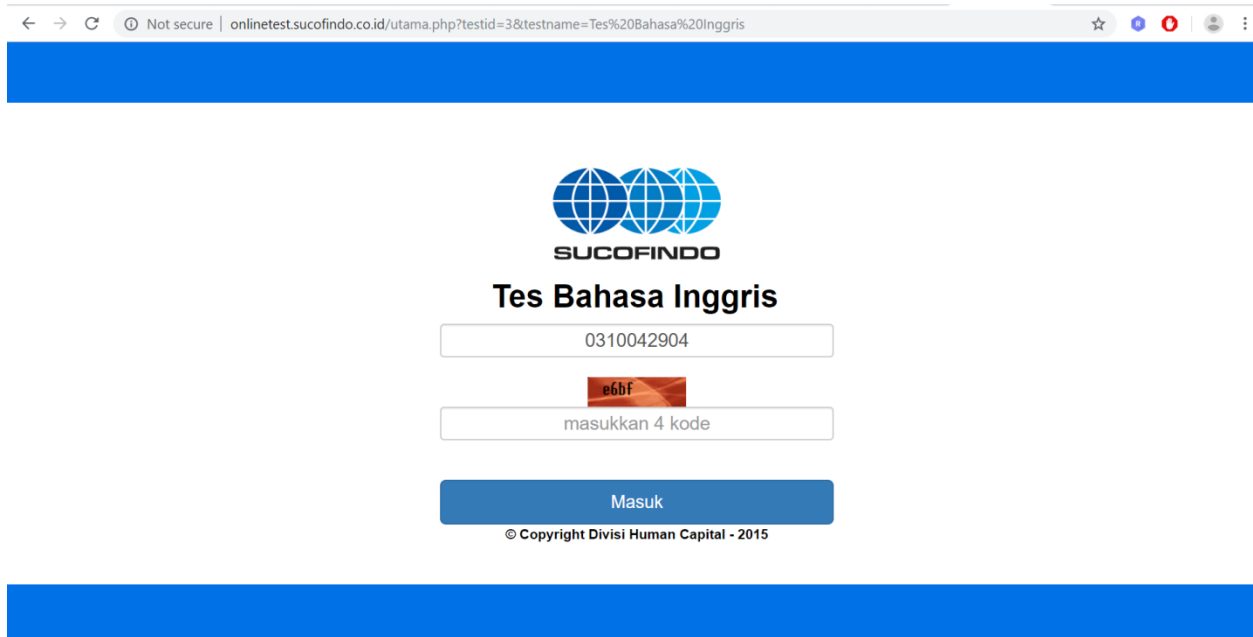



## Langkah Pengisian Online Test (Bahasa Inggris)

1. Langkah pertama yang perlu anda lakukan adalah masuk ke halaman <https://onlinetest.sucofindo.co.id> dan masukkan Nomor Peserta di kolom tersedia. Lengkapi juga kolom *Captcha* sesuai dengan gambar yang tertera di atasnya.




← → ↻ Not secure | onlinetest.sucofindo.co.id/utama.php?testid=3&testname=Tes%20Bahasa%20Inggris ☆ 🔍 🌐 👤 ⋮



**SUCOFINDO**

### Tes Bahasa Inggris

  
  
  
  
© Copyright Divisi Human Capital - 2015

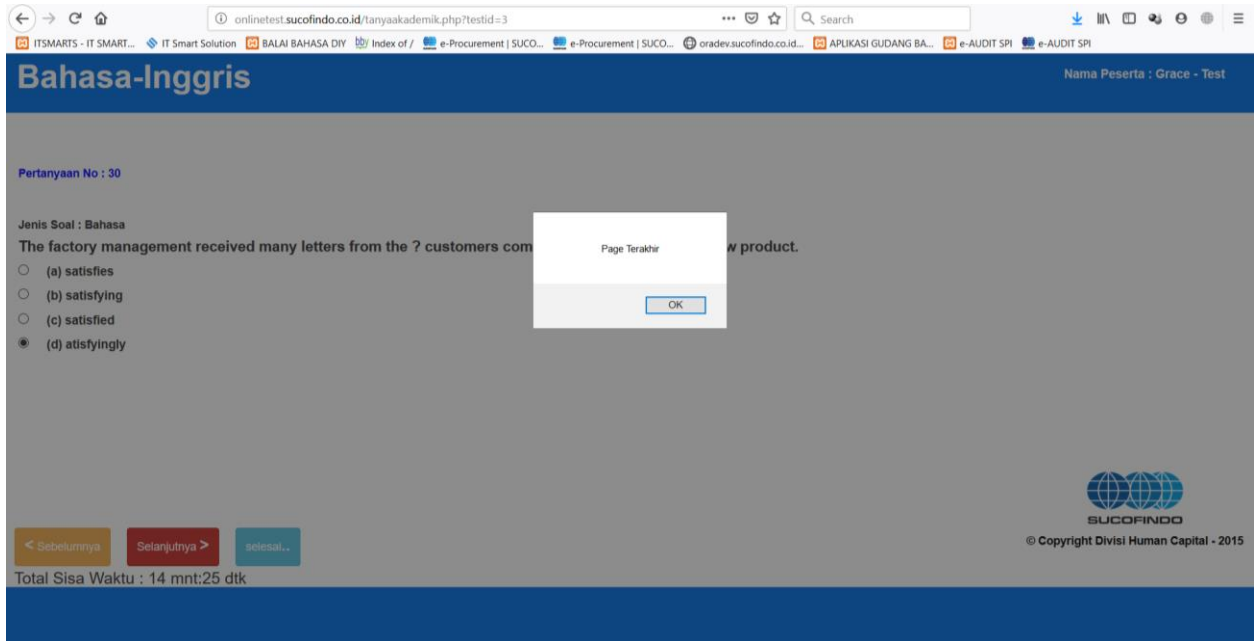
- Pastikan informasi yang tertera pada kolom **Nama Peserta, No Peserta, Jenis Kelamin, Tanggal lahir, Pendidikan, dan tanggal test** telah sesuai dengan data diri Anda. Lalu pilih menu → **Masuk** untuk memulai tes.

The screenshot shows a web browser window with the URL `onlinetest.sucofindo.co.id/awal.php?testid=3`. The page has a blue background. On the left, there is a white box titled "INSTRUKSI" containing the following text: "Pada tugas ini Anda akan dihadapkan pada 30 soal dengan teks berbahasa Inggris. Waktu yang diberikan untuk Anda mengerjakan adalah 20 menit. Jawablah dengan teliti dan cepat. Jika melewati batas waktu sistem akan menyimpan secara otomatis. Selamat Mengerjakan!". On the right, there is a "Data Peserta" form with the following fields: "Jenis Test" (Test Bahasa Inggris), "Nama Peserta" (empty), "No Peserta" (empty), "Jenis Kelamin" (P), "Tanggal Lahir" (01/06/2019), "Pendidikan" (S1 - Sarjana Strata 1), and "Tanggal Test" (18/06/2019). Below the form, there is a message: "Jika profile anda tidak sesuai, silahkan hubungi petugas". At the bottom of the form, there are two buttons: "Masuk" (blue) and "Keluar" (red).

- Klik satu jawaban anda ke kolom opsi yang tersedia, pastikan input jawaban anda benar. Anda dapat memeriksa jawaban-jawaban sebelumnya dengan mengklik baris angka di bagian atas halaman. **Ulangi proses ini sampai soal terakhir (Jumlah soal 1-30)**

The screenshot shows a web browser window with the URL `onlinetest.sucofindo.co.id/tanyaakademik.php?testid=3`. The page has a blue header with the text "Bahasa-Inggris" and "Nama Peserta : Grace - Test". Below the header, there is a section titled "Pertanyaan No : 1". The question is: "Jenis Soal : Bahasa Most wood will float in water, but if it is ....., [input field]". The input field contains the letter "A". Below the question, there are four radio button options: (a) dense enough, (b) so dense that, (c) enough dense, and (d) density. At the bottom of the page, there are three buttons: "< Sebelumnya", "Selanjutnya >", and "selesai...". Below the buttons, there is a timer: "Total Sisa Waktu : 16 mnt:46 dtk". In the bottom right corner, there is a logo for "SUCOFINDO" and the text "© Copyright Divisi Human Capital - 2015".

4. Pada saat anda masuk ke pertanyaan 30 (pertanyaan terakhir) maka akan muncul notifikasi berupa *pop-up* seperti yang tertera pada gambar di bawah ini. Klik → **OK** pada *pop-up* untuk lanjut ke soal terakhir.



5. Setelah Anda selesai menjawab semua pertanyaan, klik menu → **Selesai** dan akan muncul notifikasi yang menyatakan bahwa jawaban anda sudah tersimpan dalam database. Lalu Klik → **OK** pada *pop-up* kemudian silakan anda klik selesai.

