

ONLINE TEST – PESERTA TES

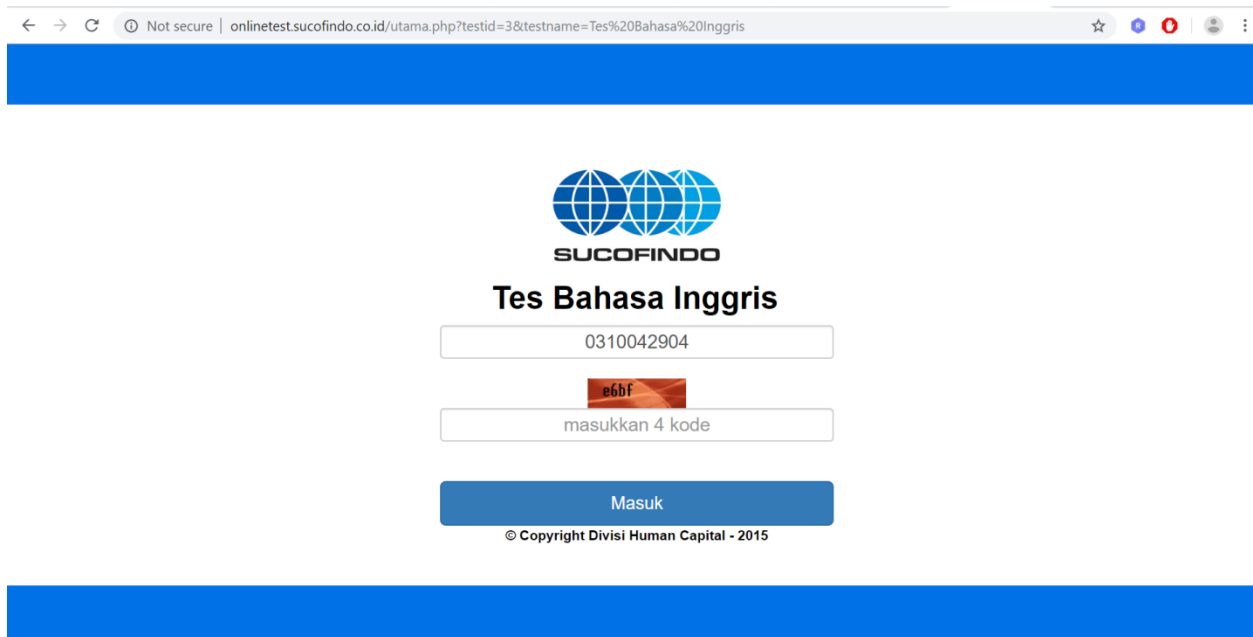
Langkah-langkah Mengerjakan *Online Test*

Catatan: Tata cara Tes Potensi Akademik (TPA) sama dengan tata cara Tes Bahasa Inggris (TBI).


1. Langkah pertama yang perlu anda lakukan adalah masuk ke halaman <https://onlinetest.sucofindo.co.id>. Kemudian pilih jenis tes yang akan dilakukan (Tes Potensi Akademik (TPA) atau Tes Bahasa Inggris (TBI)).

Sebagai contoh dibawah ini yaitu tata cara pengerjaan Tes Bahasa Inggris.

2. Pilih Tes Bahasa Inggris kemudian akan muncul tampilan seperti dibawah ini. Masukkan Nomor Peserta di kolom tersedia. Lengkapi juga kolom *Captcha* sesuai dengan gambar yang tertera di atasnya.




← → ↻ Not secure | onlinetest.sucofindo.co.id/utama.php?testid=3&testname=Tes%20Bahasa%20Inggris ☆ 🔒 🌐 ⋮



SUCOFINDO

Tes Bahasa Inggris



© Copyright Divisi Human Capital - 2015

3. Pastikan informasi yang tertera pada kolom Data Peserta: **Nama Peserta, No Peserta, Jenis Kelamin, Tanggal lahir, Cabang Pelaksana, Pendidikan, Kode Lamaran, dan Posisi** telah sesuai dengan data diri Anda. Lalu pilih menu →**Masuk** untuk memulai tes.

The screenshot shows a web browser window with the URL `onlinetest.sucofindo.co.id/awal.php?testid=3`. The page has a blue header and contains two main sections:

- INSTRUKSI:** A white box with text: "Pada tugas ini Anda akan dihadapkan pada 30 soal dengan text berbahasa inggris. Anda dapat mengerjakan persoalan secara acak dan dapat kembali pada soal yang telah dikerjakan sebelumnya. Waktu yang diberikan untuk Anda mengerjakan adalah 30 menit. Jawablah dengan teliti dan cepat. Jika melewati batas waktu sistem akan menyimpan secara otomatis. Selamat Mengerjakan!"
- Data Peserta:** A table with the following information:

Jenis Test	Test Bahasa Inggris
Nama Peserta	Tono-Test
No Peserta	0613070322
Jenis Kelamin	L
Tanggal Lahir	02/03/2016
Cabang Pelaksana	Denpasar
Pendidikan	S1 - Sarjana Strata 1
Kode Lamaran	R0821035948
Posisi :	Risk Officer 1
Tanggal Test	14/06/2019

Below the table, there is a message: "Jika profile anda tidak sesuai, silahkan hubungi petugas". At the bottom of the data section, there are two buttons: "Masuk" (blue) and "Keluar" (red).

4. Klik satu jawaban anda ke kolom opsi yang tersedia, pastikan input jawaban anda benar. Anda dapat memeriksa jawaban-jawaban sebelumnya dengan mengklik baris angka di bagian atas halaman. **Ulangi proses ini sampai soal terakhir.**

The screenshot shows the test interface for "Bahasa-Inggris". The header is blue with the text "Bahasa-Inggris" and "Nama Peserta : Tono-Test". Below the header, there is a row of numbers from 1 to 30. A message says: "Warna merah : sudah dijawab, Jika ingin menjawab pertanyaan di salah satu nomor, klik pada nomor tersebut".

Pertanyaan No : 1

Jenis Soal : Bahasa

From the beginning of the twentieth century to the present, technology people are beginning to imagine there are no limits to what we can achieve.

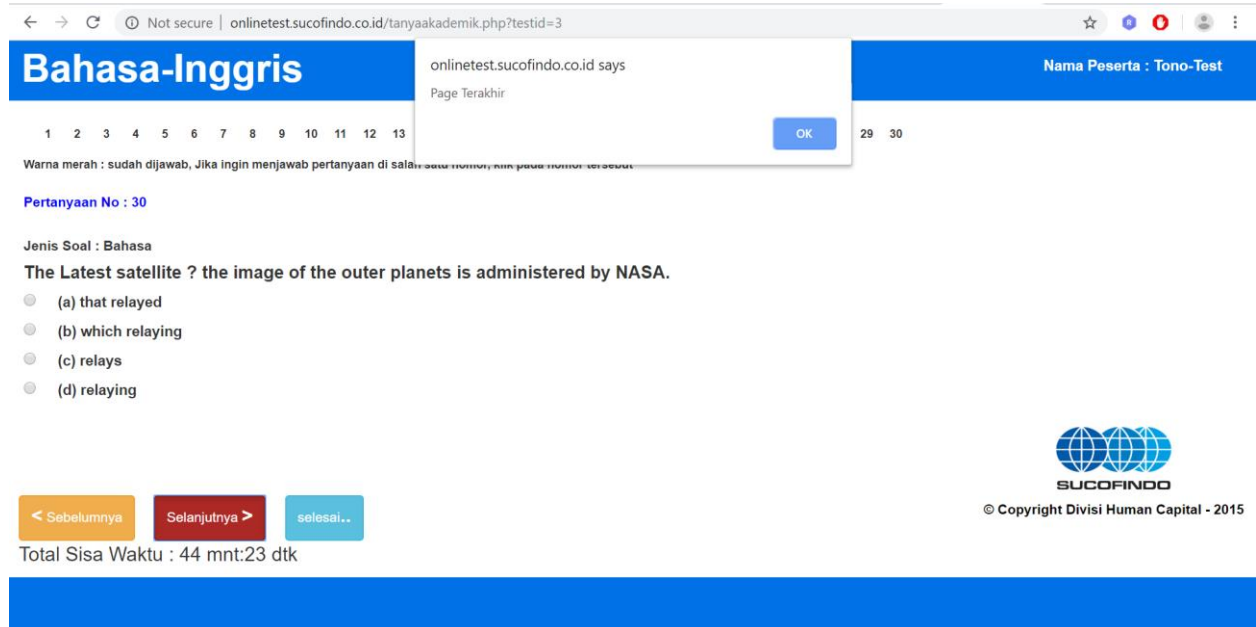
- (a) progressed to the point that
- (b) has to progress to a point
- (c) has progressed to the point that
- (d) progressed a point that

At the bottom, there are three buttons: "< Sebelumnya" (orange), "Selanjutnya >" (red), and "selesai..." (blue). Below the buttons, it says "Total Sisa Waktu : 44 mnt:56 dtk".

On the right side, there is the SUCOFINDO logo and the text "© Copyright Divisi Human Capital - 2015".

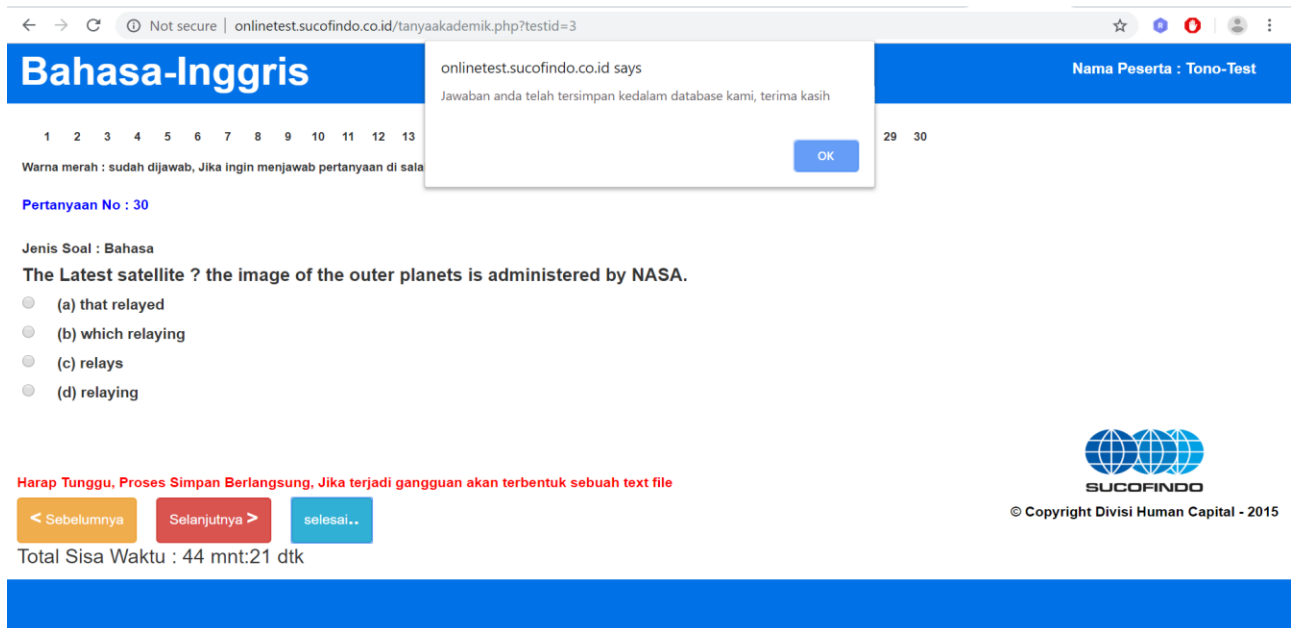
Catatan: Jumlah soal dan waktu hanya sebagai contoh.

5. Pada saat anda masuk ke pertanyaan terakhir maka akan muncul notifikasi berupa *pop-up* seperti yang tertera pada gambar di bawah ini. Klik →**OK** pada *pop-up* untuk lanjut ke soal terakhir.



The screenshot shows a web browser window with the URL `onlinetest.sucofindo.co.id/tanyaakademik.php?testid=3`. The page title is "Bahasa-Inggris" and the participant name is "Nama Peserta : Tono-Test". A pop-up notification from "onlinetest.sucofindo.co.id" says "Page Terakhir" (Last Page) with an "OK" button. The main content area shows a question number "30" and a question in Indonesian: "Warna merah : sudah dijawab, Jika ingin menjawab pertanyaan di sala...". Below the question, it says "Pertanyaan No : 30" and "Jenis Soal : Bahasa". The question text is "The Latest satellite ? the image of the outer planets is administered by NASA." with four multiple-choice options: (a) that relayed, (b) which relaying, (c) relays, and (d) relaying. At the bottom, there are navigation buttons: "< Sebelumnya", "Selanjutnya >", and "selesai..". The total remaining time is "Total Sisa Waktu : 44 mnt:23 dtk". The SUCOFINDO logo and copyright information "© Copyright Divisi Human Capital - 2015" are visible in the bottom right corner.

6. Setelah Anda selesai menjawab semua pertanyaan, klik menu →**Selesai** dan akan muncul notifikasi yang menyatakan bahwa jawaban anda sudah tersimpan dalam database.
Lalu Klik →**OK** pada *pop-up* untuk menyelesaikan tes.



The screenshot shows the same online test interface as above, but now the pop-up notification says "Jawaban anda telah tersimpan kedalam database kami, terima kasih" (Your answer has been saved in our database, thank you) with an "OK" button. The question number is still "30" and the question text is "The Latest satellite ? the image of the outer planets is administered by NASA." with the same four multiple-choice options. The navigation buttons are the same. The total remaining time is now "Total Sisa Waktu : 44 mnt:21 dtk". The SUCOFINDO logo and copyright information "© Copyright Divisi Human Capital - 2015" are visible in the bottom right corner.